

CAMPHOUSE

TWÓJ MOBILNY DOMEK



CAMP
HOUSE

Sp. z o.o.

CAMPHOUSE

TWÓJ MOBILNY DOMEK

KONTAKT

Dziękujemy Państwu za zainteresowanie i poświęcony czas.

Jeśli są Państwo zainteresowani naszą ofertą zachęcamy do kontaktu:

Camphouse Sp. z o.o. z siedzibą w Chorzowie
przy ulicy Tadeusza Kościuszki 63

Sekretariat:

Monika nr tel.: +48 731 634 454

Dział projektowy:

Małgorzata nr tel.: +48 501 369 820

Dział techniczno- budowlany:

Marek nr tel.: +48 516 104 294

Dział marketingu i logistyki:

Marek nr tel.: +48 731 434 454

e-mail: info.camphouse@gmail.com

lub z formularza kontaktowego na naszej stronie internetowej
www.appinwestprojekt.pl

Możliwe jest dostosowanie sposobu posadowienia,
wymiarów domku i układu pomieszczeń
do konkretnych wymagań klienta
w tym wykonanie projektu indywidualnego w cenie domku.



Całość katalogu i wszystkie elementy w nim zawarte stanowią wyłączną własność Camphouse Sp. z o.o. i jest utworem w rozumieniu ustawy z dnia 4 lutego 1994r. o prawie autorskim i prawach pokrewnych (Dz.U.Nr 90, poz.631). Żadna jej część nie może być rozpowszechniana lub kopiowana w jakikolwiek sposób (elektroniczny, mechaniczny lub inny) bez pisemnej zgody Camphouse Sp. z o.o. Materiały zawarte w niniejszym katalogu i na stronie internetowej mogą być wykorzystywane jedynie w celach informacyjnych oraz wyłącznie z notą o prawach autorskich oraz ze wskazaniem źródła informacji.

CAMPHOUSE

TWÓJ MOBILNY DOMEK

Dziękujemy Państwu za zainteresowanie naszą ofertą.

Na kolejnych stronach prezentujemy poszczególne modele naszych domków.

Katalog nie wyczerpuje wszystkich wariantów, gdyż możliwe jest wdrożenie zmian dostosowanych indywidualnie do potrzeb klienta, zarówno dotyczących: wymiarów domku, układu pomieszczeń, układu otworów okiennych i drzwiowych, oraz wyposażenia.

Pragniemy w skrócie przedstawić konstrukcję naszych domków:

Podwozie:

Domki montowane są na podwoziu wykonanym ze stali ocynkowanej malowanej proszkowo w kolorze czarnym.

Możliwe jest posadowienie domku na fundamencie, bloczkach betonowych oraz kołach z podporami stabilizującymi.

Konstrukcja:

Konstrukcja wykonana jest z drewna zaimpregnowanego impregnatami grzybo-, pleśnio- i owado-bójczymi, identycznym jak stosowane przy budowie dachów w budownictwie tradycyjnym.

Ocieplenie:

Podłoga, ściany oraz dach ocieplony jest wełną mineralną, co pozwala na "oddychanie budynku" utrzymując wewnątrz komfort ciepły.

Domek w porównaniu do podobnych obiektów wykonanych ze sztucznych materiałów, nie przegrzewa się w czasie upałów, a jednocześnie jest łatwy do wygrzania, długo utrzymując ciepło wewnątrz.

Stanowi zatem znakomitą alternatywę dla przyczep kempingowych i domków holenderskich.

Okładziny:

Podłoga wykończona jest płytami osb i wykładziną odporną na wodę i wilgoć.

Ściany z zewnątrz obłożone są naturalną deską drewnianą, a wewnątrz boazerią drewnianą. Obie impregnowane są żywicami posiadającymi właściwości grzybobójcze i zabezpieczające przed grzybami pleśniowymi lub siniznowymi i grzybami domowymi oraz owadobójcze i zabezpieczające przed owadami żerującymi w drewnie, takimi jak korniki.

Impregnaty stosowane wewnątrz są ekologiczne i nieszkodliwe dla zdrowia oraz nie wydzielają nieprzyjemnych zapachów.

Pokrycie dachowe:

Dach pokryty jest najwyższej klasy blachą trapezową.

Instalacje:

Domki wyposażone są w instalację elektryczną, wodną- ciepłej i zimnej wody, kanalizacyjną.

Istnieje możliwość montażu instalacji fotowoltaicznej.

Istnieje możliwość zamontowania toalety turystycznej bądź tradycyjnej podłączanej do kanalizacji.

Wyposażenie:

Domki są w pełni umeblowane. Wszystkie elementy tzw. "białego montażu" są podłączone do instalacji. Zamontowana jest również kuchnia z połączeniem zlewozmywaka do instalacji.

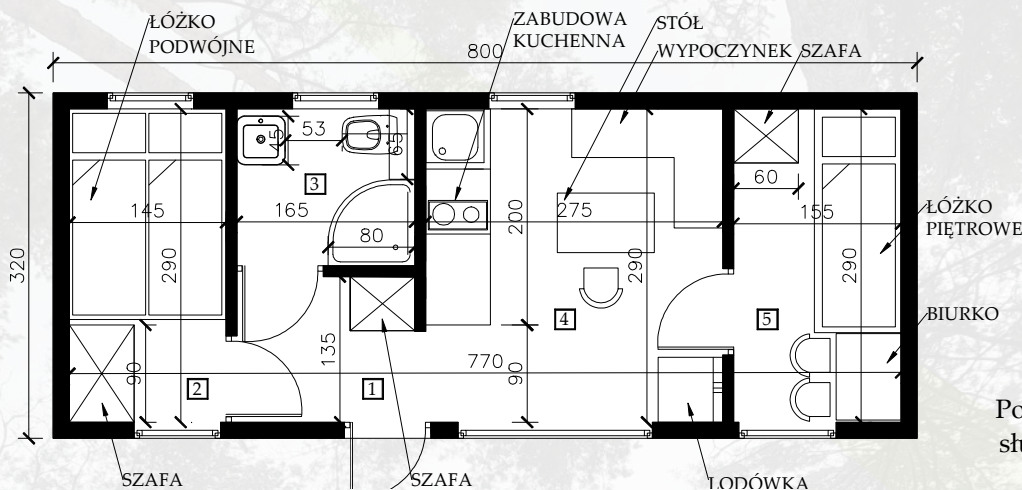
Pozwolenia i decyzje:

Domek możesz postawić w dowolnie wybranym miejscu, nie potrzebujesz uzyskiwać pozwolenia na budowę, zgłoszenia budowy oraz innych uzgodnień i opinii.

CAMPHOUSE

TWÓJ MOBILNY DOMEK

MODEL N°3280



| NR | NAZWA POMIESZCZENIA | POW. [m ²] |
|-------|-----------------------|------------------------|
| 1 | HOLL | 2,27 |
| 2 | SYPIALNIA | 4,20 |
| 3 | ŁAZIENKA | 2,40 |
| 4 | KUCHNIA+POKÓJ DZIENNY | 7,93 |
| 5 | POKÓJ DZIECIĘCY | 4,40 |
| RAZEM | | 25,60 |



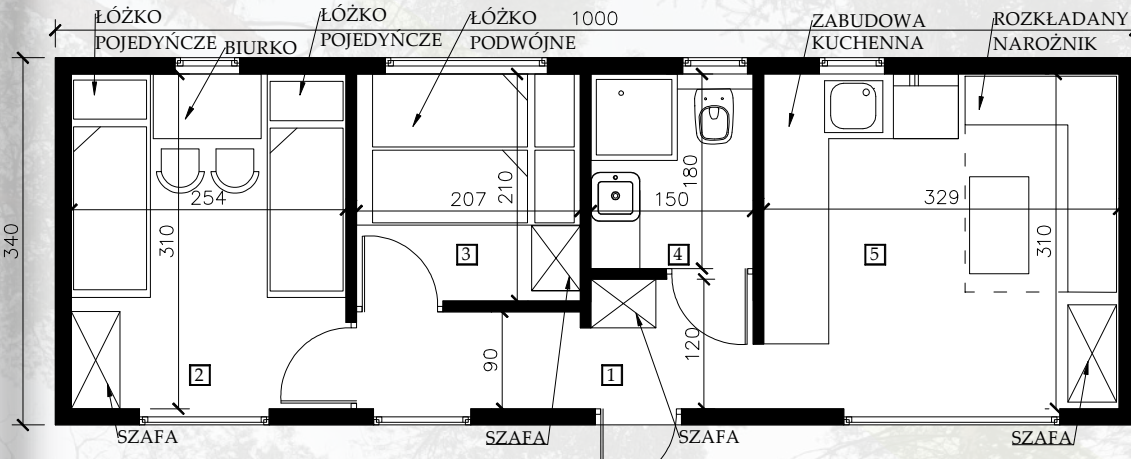
Domek o wymiarach 3,2x8,0m. Posiada dwie sypialnie, w tym jedna służąca jako pokój dziecięcy z szafą, łóżkiem piętrowym i biurkiem. Pokój dzienny z aneksem kuchennym pełni również funkcję jadalni. Łazienka wyposażona jest w umywalkę, wc oraz kabinę prysznicową. Przy wejściu umieszczona została szafa na okrycia wierzchnie i buty. Budynek ma duże okna w elewacji frontowej, w tym jedno przesuwne HS.



CAMPHOUSE

TWÓJ MOBILNY DOMEK

MODEL N°3410



| NR | NAZWA POMIESZCZENIA | POW. [m ²] |
|-------|-----------------------|------------------------|
| 1 | HOLL | 3,90 |
| 2 | POKÓJ DZIECIĘCY | 7,90 |
| 3 | SYPIALNIA | 4,40 |
| 4 | ŁAZIENKA | 2,70 |
| 5 | KUCHNIA+POKÓJ DZIENNY | 10,20 |
| RAZEM | | 29,10 |

Domek o wymiarach 3,4x10,0m. Posiada dwie sypialnie, w tym jedna służąca jako pokój dziecięcy z szafą, dwoma łóżkami pojedynczymi i biurkiem.

Druga z łóżkiem podwójnym i szafą. Pokój dzienny z aneksem kuchennym pełni również funkcję jadalni.

Mieści się tu również rozkładany narożnik mogący pełnić funkcję dodatkowego łóżka.

Łazienka wyposażona jest w umywalkę, wc oraz kabinę prysznicową.

Przy wejściu umieszczona została szafa na okrycia wierzchnie i buty.

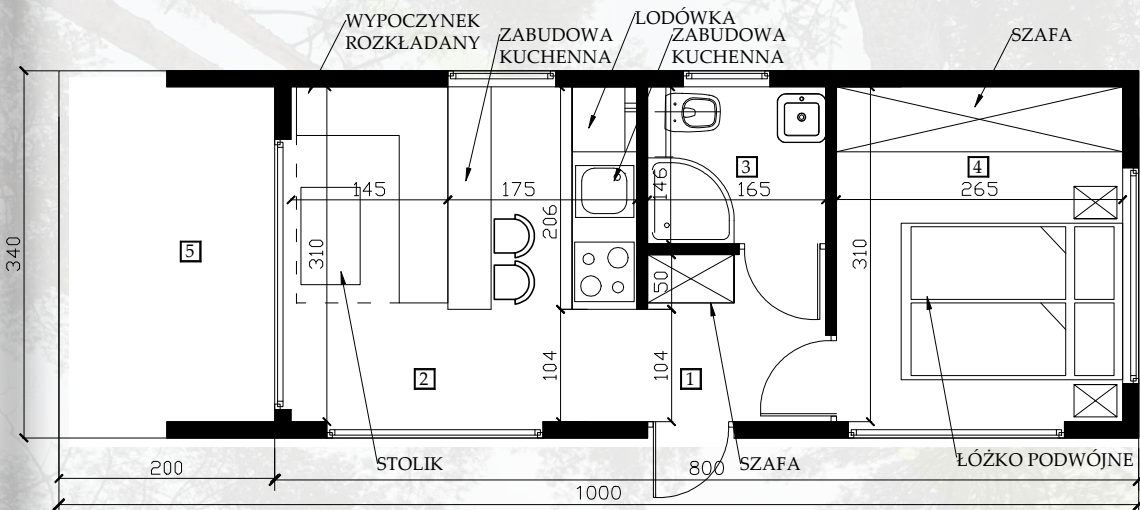
Budynek ma duże okna w elewacji frontowej, w tym jedno przesuwne HS.



CAMPHOUSE

TWÓJ MOBILNY DOMEK

MODEL N°3480_10



| NR | NAZWA POMIESZCZENIA | POW.[m ²] |
|-------|-----------------------|-----------------------|
| 1 | HOLL | 3,27 |
| 2 | KUCHNIA+POKÓJ DZIENNY | 8,10 |
| 3 | ŁAZIENKA | 2,39 |
| 4 | SYPIALNIA | 8,21 |
| 5 | TARAS | 6,80 |
| RAZEM | | 28,77 |

Domek o wymiarach
3,4x8,0m+2m taras.

Posiada sypialnię z dużą szafą.
Pokój dzienny z aneksem
kuchennym pełni również
funkcję jadalni.

Łazienka wyposażona jest w
umywalkę, wc oraz
kabinę prysznicową.

Przy wejściu umieszczona została
szafa naokrycia wierzchnie i buty.

Budynek ma duże okna
w elewacji frontowej i bocznej,
w tym dwa przesuwne HS.



CAMPHOUSE

TWÓJ MOBILNY DOMEK

WNĘTRZA



CAMPHOUSE

TWÓJ MOBILNY DOMEK

WNĘTRZA



CAMPHOUSE

TWÓJ MOBILNY DOMEK

KONSTRUKCJA



Konstrukcja wykonana jest z drewna zaimpregnowanego impregnatami: grzybo-, pleśnio- i owado-bójczymi, identycznym jak stosowane przy budowie dachów w budownictwie tradycyjnym.



CAMPHOUSE

TWÓJ MOBILNY DOMEK

DETALE KONSTRUKCJI



CAMPHOUSE

TWÓJ MOBILNY DOMEK

KONTAKT

Dziękujemy Państwu za zainteresowanie i poświęcony czas.

Jeśli są Państwo zainteresowani naszą ofertą zachęcamy do kontaktu:

Camphouse Sp. z o.o. z siedzibą w Chorzowie
przy ulicy Tadeusza Kościuszki 63

Sekretariat:

Monika nr tel.: +48 731 634 454

Dział projektowy:

Małgorzata nr tel.: +48 501 369 820

Dział techniczno- budowlany:

Marek nr tel.: +48 516 104 294

Dział marketingu i logistyki:

Marek nr tel.: +48 731 434 454

e-mail: info.camphouse@gmail.com

lub z formularza kontaktowego na naszej stronie internetowej
www.appinwestprojekt.pl

Możliwe jest dostosowanie sposobu posadowienia,
wymiarów domku i układu pomieszczeń
do konkretnych wymagań klienta
w tym wykonanie projektu indywidualnego w cenie domku.



Całość katalogu i wszystkie elementy w nim zawarte stanowią wyłączną własność Camphouse Sp. z o.o. i jest utworem w rozumieniu ustawy z dnia 4 lutego 1994r. o prawie autorskim i prawach pokrewnych (Dz.U.Nr 90, poz.631). Żadna jej część nie może być rozpowszechniana lub kopiowana w jakikolwiek sposób (elektroniczny, mechaniczny lub inny) bez pisemnej zgody Camphouse Sp. z o.o. Materiały zawarte w niniejszym katalogu i na stronie internetowej mogą być wykorzystywane jedynie w celach informacyjnych oraz wyłącznie z notą o prawach autorskich oraz ze wskazaniem źródła informacji.



CAMP
HOUSE
Sp. z o.o.

Camphouse Sp. z o.o. z siedzibą w Chorzowie
przy ulicy Tadeusza Kościuszki 63